

Hambergen, den 09.02.2024

Digitaler Zugang zu WebUntis bzw. Untis

Sehr geehrte Eltern und Erziehungsberechtigte,

wir freuen uns, dass Sie WebUntis (1) bzw. Untis (2) nutzen möchten und möchten Ihnen den Zugang im Folgenden kurz erklären.

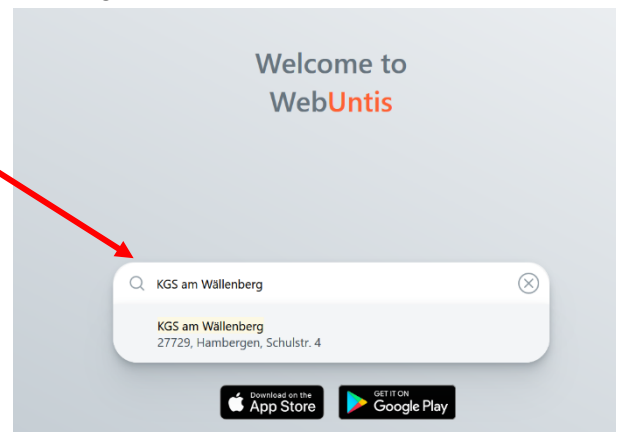
1) WebUntis

Anmeldung

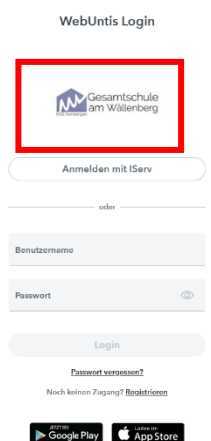
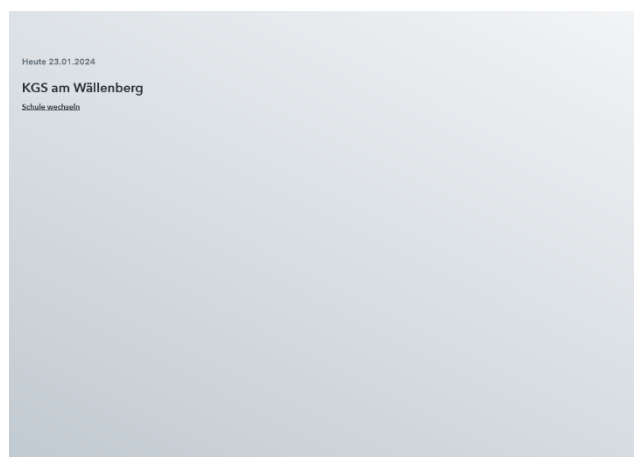
- 1) Die erste Anmeldung kann nur über den **Browser** erfolgen. Im Anschluss können Sie gerne auch die App (Untis) nutzen.

Zu WebUntis gelangen Sie direkt über die Internetseite <https://webuntis.com/>

Tippen Sie im Suchfeld **KGS am Wällenberg** oder die Postleitzahl **27729** ein.



- 2) Sie sehen jetzt die WebUntis-Homepage unserer Schule.



3) Klicken Sie nun auf „**Registrieren**“.

Anmelden mit IServ

oder

Benutzername

Passwort

Login

[Passwort vergessen?](#)

Noch keinen Zugang? **Registrieren**

4) Geben Sie anschließend die E-Mail-Adresse ein, die Sie für den Elternzugang hinterlegt haben und klicken Sie auf „senden“.

WebUntis Registrierung

Gesamtschule
am Wällenberg
HZS Harbergen

1

Bitte geben Sie die E-Mail-Adresse ein, die bei Ihrem Kind hinterlegt wurde

E-Mail Adresse

2

Senden

oder

Bitte geben Sie Ihren Bestätigungscode ein (falls Sie bereits einen erhalten haben)

Bestätigungscode

Senden

5) Sie erhalten nun eine E-Mail.
Klicken Sie auf den Link in der E-Mail oder geben Sie den Bestätigungscode ein, um die Registrierung abzuschließen.

Achtung: Der Link funktioniert nur einmalig.

WebUntis Registrierung

Gesamtschule
am Wällenberg
HZS Harbergen

WebUntis hat eine E-Mail an Ihre Adresse geschickt.

Bitte geben Sie den Bestätigungscode aus der E-Mail ein oder klicken Sie direkt auf den Link in der E-Mail.

Bestätigungscode

Senden

Bereits registriert? [Login](#)

- 6) Sie werden nun aufgefordert ein neues Passwort zu vergeben und dieses erneut zu bestätigen. Dies wird das Passwort sein, mit dem Sie sich zukünftig anmelden müssen.

Für das Passwort gelten folgende Vorgaben:

- Mindestens 8 Zeichen
- Groß- und Kleinschreibung
- Ziffern
- Sonderzeichen
- Markante Unterscheidung vom Benutzernamen

Ihre E-Mail Adresse wurde bei folgenden Schüler*innen gefunden:

Max Mustermann

Bitte vergeben Sie ein Passwort

Neues Passwort



Passwort bestätigen



und Login

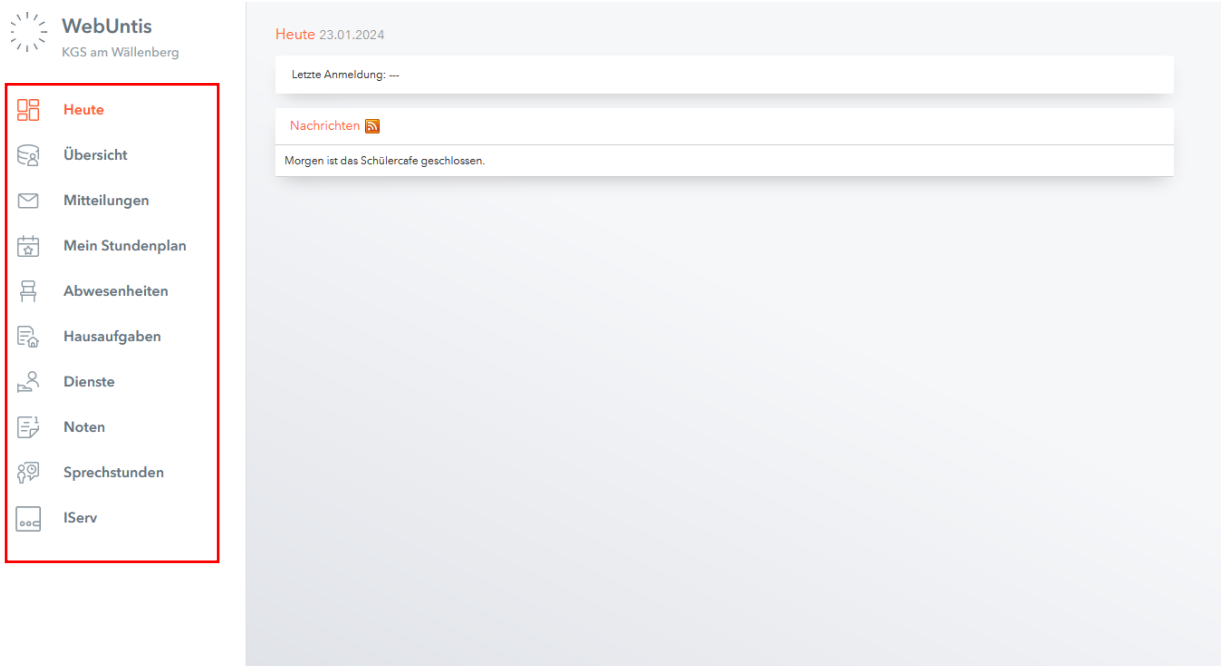
- 7) Nun können Sie WebUntis, unser digitales Klassenbuch, nutzen.

- 8) Wenn Sie zwei E-Mailadressen angegeben haben, z.B. E-Mailadresse der Mutter und E-Mailadresse des Vaters, müssen beide Elternteile mit ihren E-Mailadressen die oben aufgeführten Schritte durchlaufen.

Funktionen

Sie haben nun die Möglichkeit auf die untenstehenden Funktionen zuzugreifen.

Achtung: Nicht alle Funktionen werden seitens der Schule verwendet, zum Beispiel finden Sie keine Noteneintragungen bei WebUntis.



WebUntis
KGS am Wällenberg

- Heute
- Übersicht
- Mitteilungen
- Mein Stundenplan
- Abwesenheiten
- Hausaufgaben
- Dienste
- Noten
- Sprechstunden
- IServ

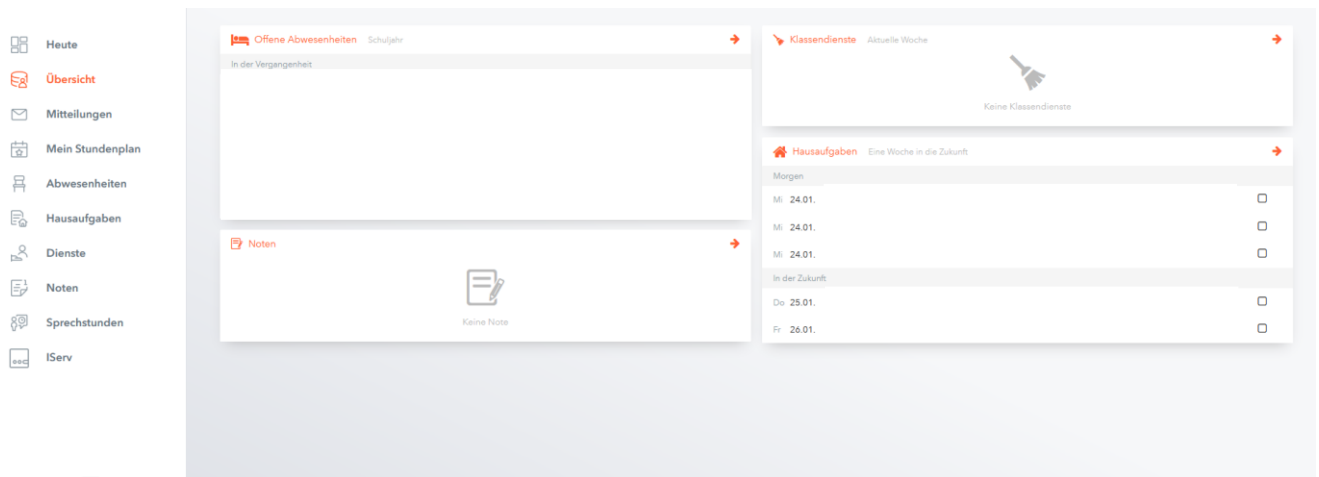
Heute 23.01.2024

Letzte Anmeldung: ---

Nachrichten


Morgen ist das Schülercafe geschlossen.

Unter dem Reiter „**Übersicht**“ werden die „offenen Abwesenheiten“ und die „Hausaufgaben“ angezeigt.



2) Untis

Sie können sich in den gängigen Appstores ebenfalls die Untis-App herunterladen und somit auf ihren mobilen Endgeräten einen Überblick erhalten.



Hier melden Sie sich mit Ihrer E-Mailadresse und Ihrem Passwort an.

Wichtig: Vorher muss unbedingt die Registrierung im Webbrowser erfolgt sein!

3) Hilfen

Die Internetseite <https://help.untis.at/hc/de> bietet zahlreiche Anleitungen und Hilfestellungen bei Fragen. Unter folgendem Link kommen Sie direkt zu den Aspekten, die Schüler:innen und Erziehungsberechtigte betreffen: <https://help.untis.at/hc/de/sections/360003766820-WebUntis-Klassenbuch-f%C3%BCr-Sch%C3%BClerinnen-und-Erziehungsberechtigte>

Zudem unterhält Untis einen eigenen youtube-Kanal:

<https://www.youtube.com/@untis8875>

Bei weiteren Fragen können Sie sich gerne auch direkt an uns wenden:

untis@kgs-hambergen.de